













	1	2	3	4	5	6	7	8	9	10	11	12	13	14	15	16	17	18	19	voti	%
 01 LIBERTÀ	9	2	5	2	1	0	1	2	4	5	0	1	4	4	1	1	3	4	1	50	1%
 02 FRATELLI D'ITALIA	125	93	89	129	131	134	88	99	134	179	81	106	153	100	84	191	183	153	152	2.404	34%
 03 FORZA ITALIA - NOI MODERATI - PPE	12	18	39	34	11	25	18	43	29	29	36	16	33	34	24	45	27	34	25	532	7%
 04 ALLEANZA VERDI E SINISTRA	40	22	26	19	26	27	12	20	18	48	18	9	25	17	18	24	25	11	19	424	6%
 05 LEGA SALVINI PREMIER	26	27	25	38	34	30	15	27	19	52	8	24	32	16	10	42	57	37	37	556	8%
 06 MOVIMENTO 5 STELLE	41	28	24	43	33	41	25	37	34	58	34	19	37	28	23	47	50	35	39	676	9%
 07 ALTERNATIVA POPOLARE	2	1	0	0	1	3	0	1	2	1	0	1	4	1	0	0	6	1	1	25	0%
 08 STATI UNITI D'EUROPA	12	14	13	17	12	16	13	14	5	21	11	8	24	13	14	26	19	8	11	271	4%
 09 DEMOCRAZIA SOVRANA POPOLARE	3	3	2	7	3	6	6	5	4	9	2	3	7	6	1	6	5	4	3	85	1%
 10 PACE TERRA DIGNITÀ	15	8	10	10	11	15	17	7	15	18	11	7	11	13	9	28	9	11	13	238	3%
 11 PARTITO DEMOCRATICO	80	83	81	73	79	94	73	66	96	151	89	89	96	70	71	141	96	77	70	1.675	23%
 12 AZIONE - SIAMO EUROPEI	16	10	12	8	8	16	13	6	19	24	10	10	16	7	4	11	14	15	16	235	3%